

Actividades para niños y niñas de 3 a 4 años

Objetivo: Potenciar habilidades lingüísticas.

Actividad: Segmentación silábica.

Propósito: producción de palabras de distinta metría (bisílabos, trisílabos y polisílabos) promoviendo que los niños no acorten las palabras o las simplifiquen.

Ejemplo:

Frente a la Palabra **/Mariposa/** ellos digan **/Posa/**

Instrucciones:

1. Mostrar la imagen y preguntarle ¿Cómo se llama este dibujo?
2. Anotar debajo de la imagen tal cual lo dijo.
3. Si cambio el nombre del dibujo, acortando la palabra, usted debe repetirla de forma correcta en voz alta, como cantando la palabra.
4. Luego segmentar con aplausos la palabra según el número de sílabas que ésta tenga.
5. Otra forma, es ir apuntando los círculos que estarán al lado de cada imagen, repitiendo cada sílaba.

Ejemplo:



Dijo: OTA



→ Un aplauso por cada sílaba.



PE - LO - TA

→ Apuntando con un dedo los círculos por cada silaba de la palabra

IMPORTANTE: Esto ayudará en el caso de que el niño o niña diga **/OTA/** por **/PELOTA/**, ya que esta actividad busca que **su hijo o hija se haga consciente** de que **sí acorto la palabra cambia su significado.**



1- _____



2- _____




3- _____






4- _____



5- _____




6- _____



7- _____



8- _____



9- _____